


# CITY COMPACT

CALDERA MURAL CON ACUMULADOR INTEGRADO

MÍNIMO  
TAMAÑO



MÁXIMA  
COMODIDAD



FÁCIL DE  
UTILIZAR



UNA COMBINACIÓN DE COMODIDADES

De Dietrich 



De Dietrich 

17

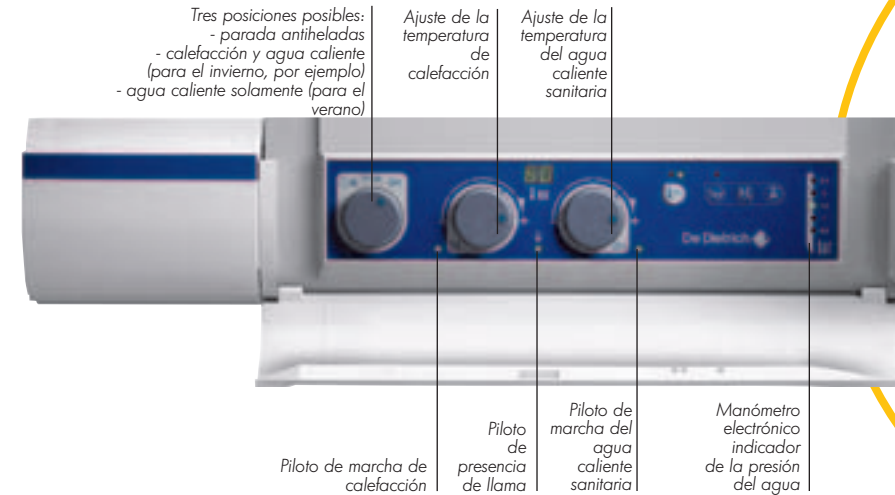
# CITY COMPACT



Modelo City 24 BIC

## 1 UN TAMAÑO REDUCIDO AL MÁXIMO PARA QUE OCUPE EL MENOR ESPACIO POSIBLE (600 mm de longitud)

La caldera mural más compacta de su categoría, incorpora dos funciones en un mismo envoltente. En un espacio mínimo, se encarga tanto de la calefacción como de la producción de agua caliente sanitaria. De pequeñas dimensiones (60 cm (L) x 45 cm (F) x 88 cm (A)), se integra prácticamente en cualquier sitio: entre dos muebles de cocina o del cuarto de baño, o dentro de un armario. De una sola pieza gracias a su acumulador integrado, permite un verdadero ahorro de espacio. Sus líneas elegantes y sobrias se adapta a todos los estilos. Además, se instala fácilmente en cualquier sitio, incluso en viviendas que no tienen chimenea.



## 4 UN CUADRO DE MANDO SIMPLE Y FÁCIL DE USAR

El cuadro de mando difícilmente podría ser más simple. Consta de tres botones fáciles de manejar, cada uno de ellos con una única función: un selector de calefacción y agua caliente sanitaria, un botón de ajuste de la temperatura de calefacción y un botón para la del agua caliente sanitaria. Un simple vistazo permite verificar el buen funcionamiento de la caldera.

## 2 UNA PRODUCCIÓN ÓPTIMA DE AGUA CALIENTE SANITARIA


### UNA PRODUCCIÓN ÓPTIMA DE AGUA CALIENTE SANITARIA

Tecnologías y materiales escogidos al servicio de su comodidad. El cuerpo de calentamiento de cobre revestido de una protección de aluminio-silicona, combinado con un acumulador vitrificado y dotado de un intercambiador de alto rendimiento, permite restablecer de manera inmediata la reserva de agua caliente. ¡Nunca le faltará agua!

El intercambiador y el acumulador producen hasta 710 litros por hora, lo cual elimina cualquier restricción.

El quemador de acero inoxidable garantiza un funcionamiento silencioso (45dB (A)).

Al funcionar con gas, que resulta más económico, y estar provista de una válvula modulante de gas, la potencia de City Compact se adapta automáticamente en función de la instalación. Todas sus características están pensadas para aumentar el rendimiento y su bienestar.



## 3 REGULACIÓN A DISTANCIA INTELIGENTE "EASYMATIC"

Verdadero cerebro de la caldera, la regulación Easymatic garantiza un confort a medida. Instalada en una habitación de referencia, analiza las restricciones de la vivienda y a continuación da instrucciones a la caldera para modular los ajustes. Una pantalla de control clara y legible, permite programar la calefacción y el agua caliente sanitaria con la posibilidad de seleccionar diversos modos de funcionamiento: - confort permanente - reducido permanente - periodo de vacaciones.

Inapreciable herramienta de diálogo que además proporciona un sistema de ayuda diagnóstica en caso de un funcionamiento defectuoso de la instalación. Protegida por un sistema antiheladas, la regulación Easymatic le permite obtener el nivel de confort que usted precisa y al mismo tiempo ahorrar energía.

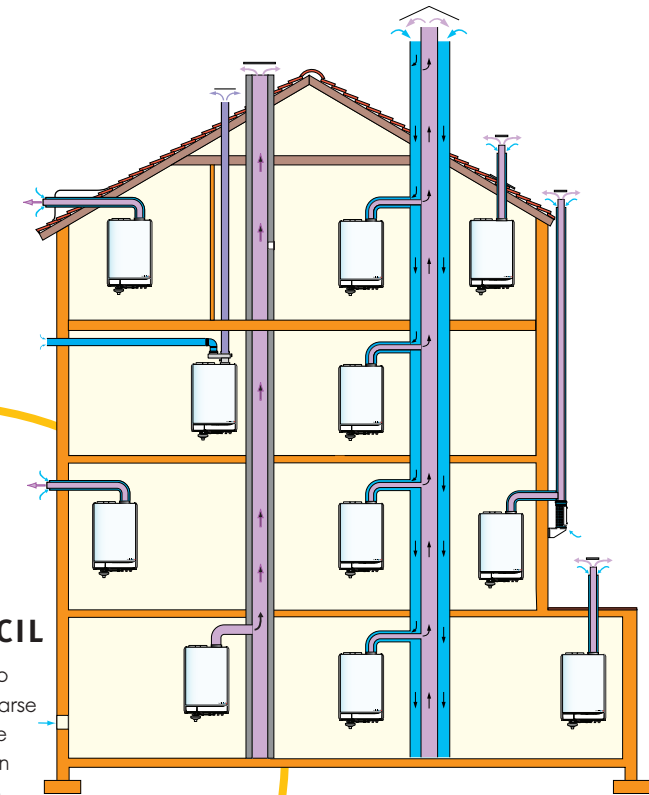


Easymatic se instala independientemente de la caldera en una habitación piloto cuidadosamente escogida. Se trata de un verdadero sistema de regulación que no requiere sonda exterior

## 5 INSTALACIÓN Y MANTENIMIENTO FÁCIL

### INSTALACIÓN Y MANTENIMIENTO FÁCIL

City Compact se adapta a todo tipo de entornos. No sólo puede conectarse fácilmente a una chimenea, sino que gracias a un sistema de ventosa, con una salida a través de la fachada o del techo para permitir la evacuación de humos, también puede instalarse en viviendas que no dispongan de chimenea. Para facilitar los trabajos de mantenimiento, es posible acceder a los componentes de la caldera por la parte delantera.



## CITY COMPACT, UNA COMBINACIÓN DE COMODIDADES.

Extraordinariamente compacta con sus 60 cm de longitud, City Compact combina múltiples prestaciones, garantizando la calefacción y la producción de agua caliente sanitaria con la misma eficacia. Desde un espacio de instalación reducido, se ocupa al máximo de su bienestar. Usted dispondrá siempre de agua caliente a la temperatura perfecta. Ventaja adicional, su facilidad de utilización.



### AHORRO DE ESPACIO

■ Gracias a su acumulador integrado, siempre hay un sitio para City Compact. Puede instalarse en la pared, entre dos muebles de cocina o del cuarto de baño.

Con un diseño refinado, se adapta a todos los estilos y representa la solución ideal para todo tipo de viviendas, proporcionando agua caliente con la máxima comodidad.



### HACE TODO LO POSIBLE POR SU COMODIDAD

■ Todas las características de City Compact están pensadas para aumentar su bienestar. Gracias al diseño del intercambiador, usted dispone en todo momento de agua caliente sanitaria de alta calidad, siempre a la temperatura correcta. Y como se renueva continuamente, ¡nunca le faltará agua! Además, City Compact funciona con gas, con lo cual resulta más barata, una ventaja adicional. Y una última ventaja para su calidad de vida: su silencio.

### SIMPLICIDAD EN TODOS LOS ASPECTOS


■ Agua caliente abundante y bien regulada en todo momento, con City Compact, ¡por descontado! Simplicidad del cuadro de mando de tres botones y del sistema de regulación a distancia, instalación rápida, mantenimiento más fácil... tanto a diario como a largo plazo, City Compact ha sido diseñada para hacerle la vida más fácil.



# CITY COMPACT

## LA GAMA

Modelos	CITY 24 BIC	CITY 24 FF BIC
<b>Gas</b>		
Gas natural	CITY 24 BIC GN	CITY 24 FF BIC GN
Propano	CITY 24 BIC P	CITY 24 FF BIC P
<b>Potencia en kW</b>	24	24
<b>Funciones</b>		
Calefacción + agua caliente sanitaria acumulador de 55 litros integrado	•	•
<b>Conexión</b>		
Chimenea	•	
Estanca		•
<b>Regulación (opcional)</b>		
Termostato no programable	•	•
Termostato programable	•	•
Regulación a distancia Easymatic	•	•



CITY 24 BIC

dimensiones  
y pesos

880 mm (alto)  
600 mm (largo)  
450 mm (fondo)  
83 kg



CITY 24 FF BIC

880 mm (alto)  
600 mm (largo)  
450 mm (fondo)  
89 kg

## UNA TRADICIÓN DE EXCELENCIA EN EL CORAZÓN DE ALSACIA



Tecnologías innovadoras, materiales de calidad, productos de toda confianza y el buen hacer de De Dietrich, donde la excelencia se manifiesta hasta en los menores detalles. Para productos de alta tecnología que evolucionan con los modos de vida. Fabricada íntegramente en las cadenas de producción de Mertzwiller, City, la nueva caldera mural de gas, incorpora las últimas innovaciones y combina la elegancia del diseño con altas prestaciones.

Su instalador:

**De Dietrich** 

De Dietrich Thermique  
S.A.S. capital social de 21 686 370 €  
57, rue de la Gare - F-67580 Mertzwiller  
Tel. +33/3 88 80 27 00 - Fax +33/3 88 80 27 99  
www.dedietrich.com